

Cirrus Regnskapsanalyse

Dyrebeskyttelsen Norge Fredrikstad og Omegn



Pr. desember 2022

Utarbeidet av: Cirrus Regnskap AS

Tall fra regnskapet

Dyrebeskyttelsen Norge Fredrikstad og Omegn

Pr. desember 2022

Omsetningstall	INN	JAN	FEB	MAR	APR	MAI	JUN	JUL	AUG	SEP	OKT	NOV	DES	Akkumulert
Omsetning i år	0	457 710	121 985	13 238	160 740	450 149	76 124	21 119	79 229	471 789	56 481	75 869	713 911	2 698 343
Omsetning hittil i år	0	457 710	579 695	592 933	753 672	1 203 821	1 279 945	1 301 064	1 380 293	1 852 083	1 908 563	1 984 433	2 698 343	
Omsetning i fjor	0	362 007	74 435	39 761	104 787	399 436	591 727	13 688	87 820	389 826	79 779	43 350	369 684	2 556 299
Omsetning hittil i fjor	0	362 007	436 442	476 202	580 989	980 426	1 572 152	1 585 841	1 673 660	2 063 486	2 143 266	2 186 615	2 556 299	
Resultattall														
Resultat i år	0	149 880	- 16 230	- 167 059	- 11 402	239 115	- 109 494	- 97 350	- 5 542	100 294	- 5 807	- 168 572	485 360	393 192
Resultat hittil i år	0	149 880	133 650	- 33 409	- 44 812	194 304	84 810	- 12 540	- 18 082	82 211	76 404	- 92 168	393 192	
Resultat i fjor	0	116 988	- 50 237	- 115 742	- 65 196	165 583	339 343	- 213 628	- 138 629	164 726	- 157 608	- 114 634	69 034	0
Resultat hittil i fjor	0	116 988	66 751	- 48 991	- 114 187	51 396	390 740	177 112	38 483	203 209	45 601	- 69 034	0	
Egenkapitalutvikling														
Aksjekapital i år	0	0	0	0	0	0	0	0	0	0	0	0	0	0
Egenkapital inkl. over-/underskudd i år/i fjor	3 947 347	4 097 227	4 080 997	3 913 938	3 902 536	4 141 651	4 032 157	3 934 807	3 929 265	4 029 558	4 023 751	3 855 179	4 340 540	
50 % av aksjekapital	0	0	0	0	0	0	0	0	0	0	0	0	0	0
Varsling om tapt aksjekapital														
Likviditetstall														
Sum omløpsmidler eks. varebeholdning	3 947 347	4 399 791	4 325 998	4 090 152	4 052 660	4 294 775	4 293 517	4 067 802	3 977 343	4 221 567	4 049 544	3 883 539	4 347 778	
Kortsiktig gjeld	0	302 564	245 001	176 214	150 125	153 124	261 360	132 996	48 079	192 008	48 882	51 058	29 545	
Likviditetsreserve i år	3 947 347	4 097 227	4 080 997	3 913 938	3 902 536	4 141 651	4 032 157	3 934 807	3 929 265	4 029 558	4 000 662	3 832 482	4 318 234	
Bank														
Bankbeholdning i år	3 947 347	4 341 265	4 273 605	4 040 454	4 011 060	4 253 758	4 262 170	4 041 213	3 956 543	4 203 363	4 034 035	3 873 230	4 419 970	
Bankbeholdning i fjor	3 696 434	3 996 505	3 989 203	3 924 007	3 915 801	4 121 906	4 460 411	4 227 870	4 132 405	4 428 844	4 163 626	4 018 705	3 947 347	
Andre regnskapstall														
Lønnskostnader i år	0	0	0	0	0	0	0	0	0	0	0	0	0	0
Lønnskostnader i fjor	0	0	0	0	0	0	0	0	0	0	0	0	0	0
Kundefordringer i år	0	0	0	0	0	0	0	0	0	0	0	0	0	0
Kundefordringer i fjor	0	0	0	0	0	0	0	0	0	0	0	0	0	0
Leverandørgjeld i år	0	302 564	245 001	176 214	150 125	153 124	261 360	132 996	48 079	192 008	48 882	51 058	29 545	
Leverandørgjeld i fjor	0	183 083	226 018	276 564	333 553	374 075	373 237	354 324	397 488	529 200	421 591	391 304	0	
Hjelpetall														
Varebeholdning	0	0	0	0	0	0	0	0	0	0	0	0	0	0
Sum omløpsmidler	3 947 347	4 399 791	4 325 998	4 090 152	4 052 660	4 294 775	4 293 517	4 067 802	3 977 343	4 221 567	4 049 544	3 883 539	4 347 778	
Lønnskostnader i år akkumulert		-	-	-	-	-	-	-	-	-	-	-	-	-
Lønnskostnader i fjor akkumulert		-	-	-	-	-	-	-	-	-	-	-	-	-

Resultatregnskap pr måned

Dyrebeskyttelsen Norge Fredrikstad og Omegn

Pr. desember 2022

Tittel	Januar	Februar	Mars	April	Mai	Juni	Juli	August	September	Oktober	November	Desember	Totalt
DRIFTSINNEKTER OG DRIFTSKOSTNADER													
Driftsinntekter													
Annen driftinntekt													
3900 Annen driftsrelatert inntekt	0	0	0	3 312	0	0	0	0	0	0	20 000	0	23 312
3901 Omplasserng	22 100	20 800	1 300	11 700	14 300	3 900	10 400	28 600	20 800	16 900	26 000	4 200	181 000
3902 Fjernadopsjon	1 300	4 600	3 500	800	2 000	900	1 300	600	700	700	600	700	17 700
3920 Medlemskontingent	35 148	12 818	0	110 259	0	0	0	0	66 705	0	21 810	184 895	431 635
3990 Lodd	0	0	0	0	90	0	0	0	0	0	0	0	90
3992 Bingo	0	53 119	0	28 489	0	0	0	43 379	0	28 805	0	0	153 792
3993 Pengestøtte/arv	37 293	30 648	8 438	6 180	61 230	70 874	8 819	6 500	16 013	8 570	7 459	524 116	786 139
3994 Varesalg	100	0	0	0	1 553	450	600	150	1 506	1 506	0	0	5 865
3995 Grasrotandel	361 769	0	0	0	370 976	0	0	0	366 066	0	0	0	1 098 811
Sum Annen driftinntekt	457 710	121 985	13 238	160 740	450 149	76 124	21 119	79 229	471 789	56 481	75 869	713 911	2 698 343
Sum Driftsinntekter	457 710	121 985	13 238	160 740	450 149	76 124	21 119	79 229	471 789	56 481	75 869	713 911	2 698 343
Driftskostnader													
Avskrivning på varige driftsmidler og immaterielle eiendeler													
6017 Avskrivning på inventar	0	0	0	0	0	0	0	0	0	391	391	391	1 174
Sum Avskrivning på varige driftsmidler og immaterielle eiendeler	0	0	0	0	0	0	0	0	0	391	391	391	1 174
Annen driftskostnad													
6300 Leie lokale	8 283	6 777	8 783	6 777	6 777	9 033	6 777	6 777	8 283	6 777	6 777	8 340	90 155
6341 Lys	3 757	2 604	2 070	2 451	1 969	1 321	1 043	1 283	1 344	1 335	1 706	2 576	23 459
6360 Renhold	22 243	11 125	11 125	11 125	11 500	11 500	11 500	11 875	11 875	11 875	11 875	11 875	149 493
6399 Annen kostnad lokaler	1 669	0	4 537	0	0	0	0	0	0	0	0	0	6 206
6551 Datautstyr	599	0	8 381	0	0	0	0	0	0	0	0	0	8 980
6553 Programvare årlig vedlikehold	2 835	0	923	0	0	0	0	0	0	0	1 343	0	5 101
6561 Kattesand/mat	32 423	24 797	6 641	43 082	13 235	38 306	8 538	27 953	14 228	20 144	7 267	25 324	261 939
6590 Annet driftsmateriale	0	0	0	0	0	0	0	294	0	0	0	0	294
6591 Dyreverm/feltarbeid/utstyr	1 999	8 600	2 001	4 550	32 571	7 621	3 449	7 598	2 156	2 310	37 688	3 273	113 815
6600 Reparasjon og vedlikehold bygninger	0	6 000	8 138	15 109	23 738	1 647	17 193	8 381	4 079	1 304	3 597	2 867	92 052
6620 Reparasjon og vedlikehold utstyr	0	0	0	0	0	0	0	0	0	1 400	0	0	1 400
6705 Regnskapshonorar	0	0	0	0	0	0	0	0	0	0	22 400	3 125	25 525
6725 Honorar for juridisk bistand, fradragsberettiget	0	0	0	0	6 367	0	0	0	0	0	0	0	6 367
6790 Veterinær	216 674	66 789	104 524	66 759	89 177	77 452	55 475	0	315 731	1 786	124 424	181 014	1 299 804
6800 Kontorrekvisita	8 248	3 510	3 202	0	3 167	8 632	448	1 472	2 453	122	7 003	0	38 257
6860 Møte, kurs, oppdatering o.l.	0	0	759	58	0	0	0	0	1 000	0	0	0	1 816
6901 Telefon	3 766	3 766	3 766	7 124	4 968	4 715	4 518	4 906	4 609	4 796	4 172	7 402	58 510

Resultatregnskap pr måned

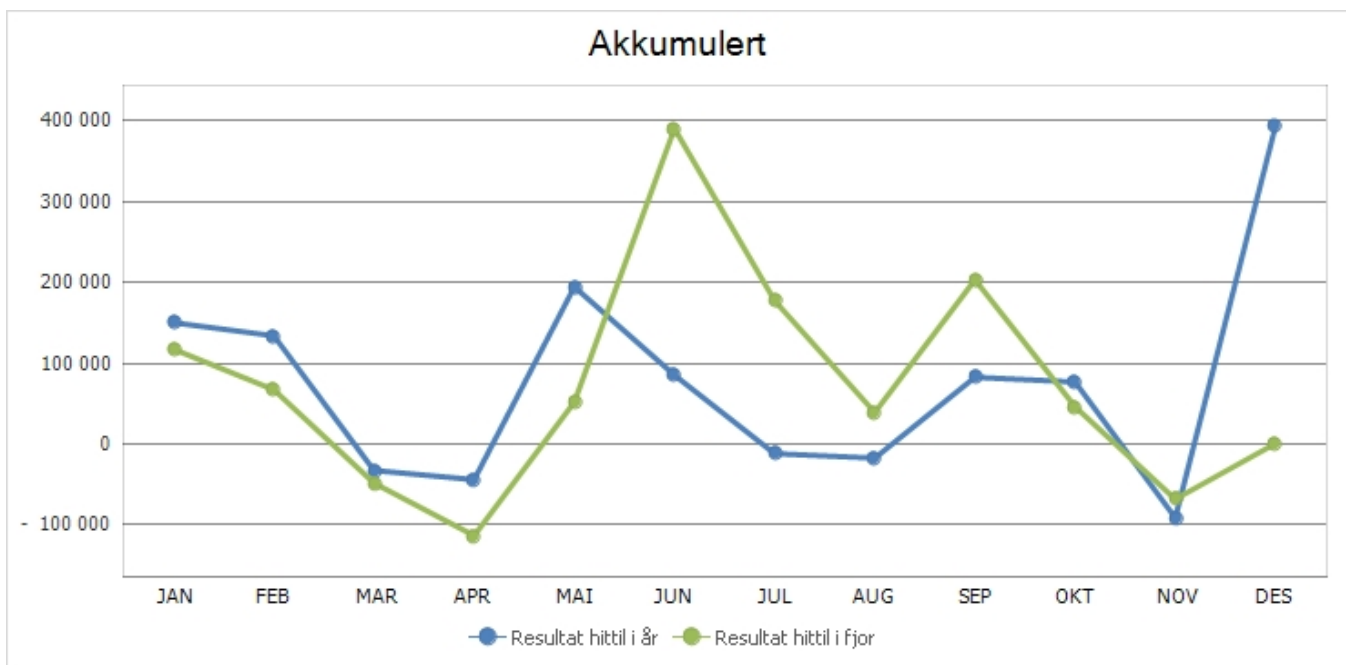
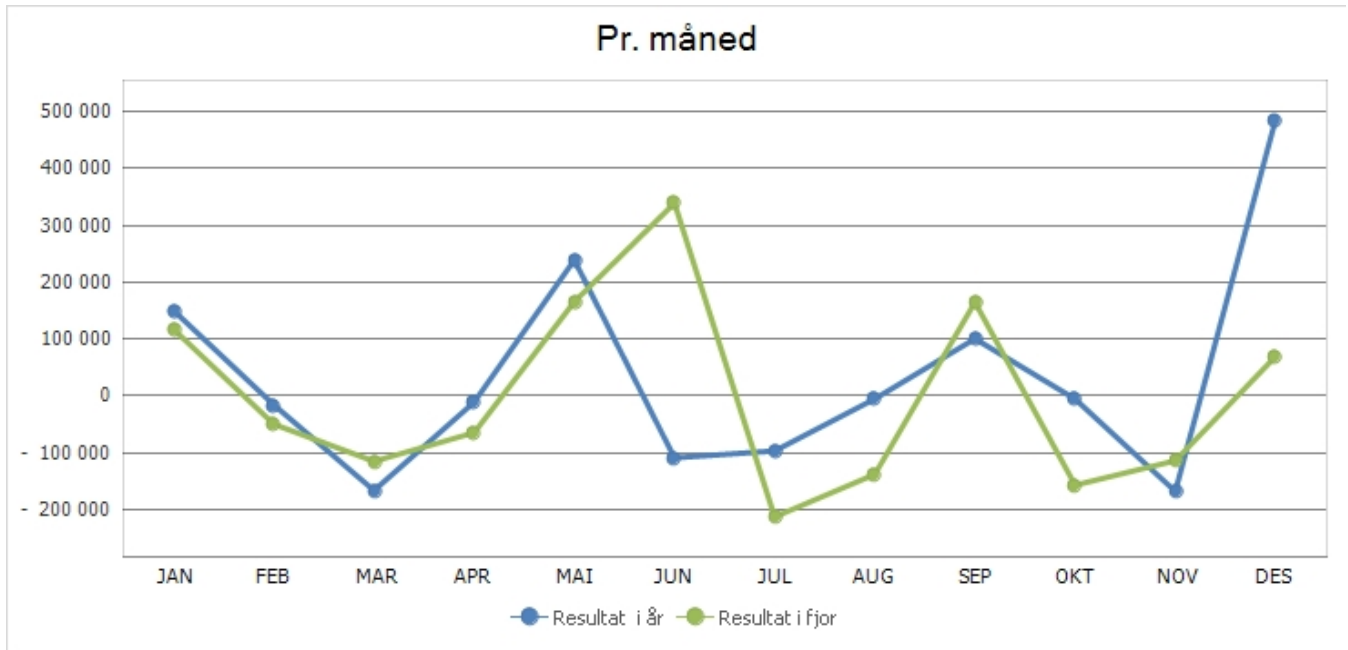
Dyrebeskyttelsen Norge Fredrikstad og Omegn

Pr. desember 2022

Tittel	Januar	Februar	Mars	April	Mai	Juni	Juli	August	September	Oktober	November	Desember	Totalt
6907 Datakommunikasjon	645	323	323	323	323	635	509	509	509	1 496	1 068	0	6 660
6940 Porto	618	0	0	0	0	0	0	140	196	0	0	0	954
7001 Drivstoff transportmiddel 1	1 140	1 140	1 805	2 996	5 995	3 572	6 270	3 978	2 979	506	4 015	3 110	37 507
7021 Vedlikehold transportmiddel 1	540	0	3 389	8 232	4 243	0	168	199	0	4 828	0	3 512	25 111
7041 Forsikring transportmiddel 1	0	0	0	0	0	14 365	0	0	0	0	0	0	14 365
7051 Annen kostnad transportmiddel 1	1 759	937	1 585	2 042	1 370	2 161	1 368	1 464	1 536	960	1 584	720	17 486
7140 Reisekostnad, ikke opplysningspliktig	0	0	8 014	0	0	2 975	0	3 766	0	0	5 082	0	19 837
7740 Øreavrunding	0	0	0	0	0	0	0	0	0	0	0	0	0
7770 Bank- og kortgebyr	480	1 114	215	298	730	259	543	582	475	351	554	309	5 910
7798 Annen kostnad, fradragsberettiget	151	734	115	1 209	4 904	1 425	672	3 583	35	1 874	3 488	0	18 189
Sum Annen driftskostnad	307 827	138 215	180 297	172 134	211 033	185 618	118 469	84 759	371 487	61 864	244 041	253 446	2 329 191
Sum Driftskostnader	307 827	138 215	180 297	172 134	211 033	185 618	118 469	84 759	371 487	62 255	244 433	253 837	2 330 365
Driftsresultat	149 883	- 16 230	- 167 059	- 11 394	239 115	- 109 494	- 97 350	- 5 530	100 302	- 5 774	- 168 563	460 074	367 979
FINANSINTEKTER OG FINANSKOSTNADER													
Finansinntekter													
8051 Renteinntekt bankinnskudd	0	0	0	0	0	0	0	0	0	0	0	25 287	25 287
Sum Finansinntekter	0	0	0	0	0	0	0	0	0	0	0	25 287	25 287
Finanskostnader													
8155 Rentekostnad leverandørgjeld	0	0	0	0	0	0	0	0	0	0	0	0	1
8159 Annen rentekostnad	3	0	0	0	0	0	0	0	0	0	0	0	3
8160 Valutatap (disagio)	0	0	0	8	0	0	0	12	9	33	9	0	70
Sum Finanskostnader	3	0	0	8	0	0	0	12	9	33	9	0	73
Sum netto finansposter	- 3	0	0	- 8	0	0	0	- 12	- 9	- 33	- 9	25 287	25 214
Ordinært resultat før skattekostnad	149 880	- 16 230	- 167 059	- 11 402	239 115	- 109 494	- 97 350	- 5 542	100 294	- 5 807	- 168 572	485 360	393 192
Ordinært resultat	149 880	- 16 230	- 167 059	- 11 402	239 115	- 109 494	- 97 350	- 5 542	100 294	- 5 807	- 168 572	485 360	393 192,38
Arsresultat	149 880	- 16 230	- 167 059	- 11 402	239 115	- 109 494	- 97 350	- 5 542	100 294	- 5 807	- 168 572	485 360	393 192

Resultatutvikling

Dyrebeskyttelsen Norge Fredrikstad og Omegn
Pr. desember 2022

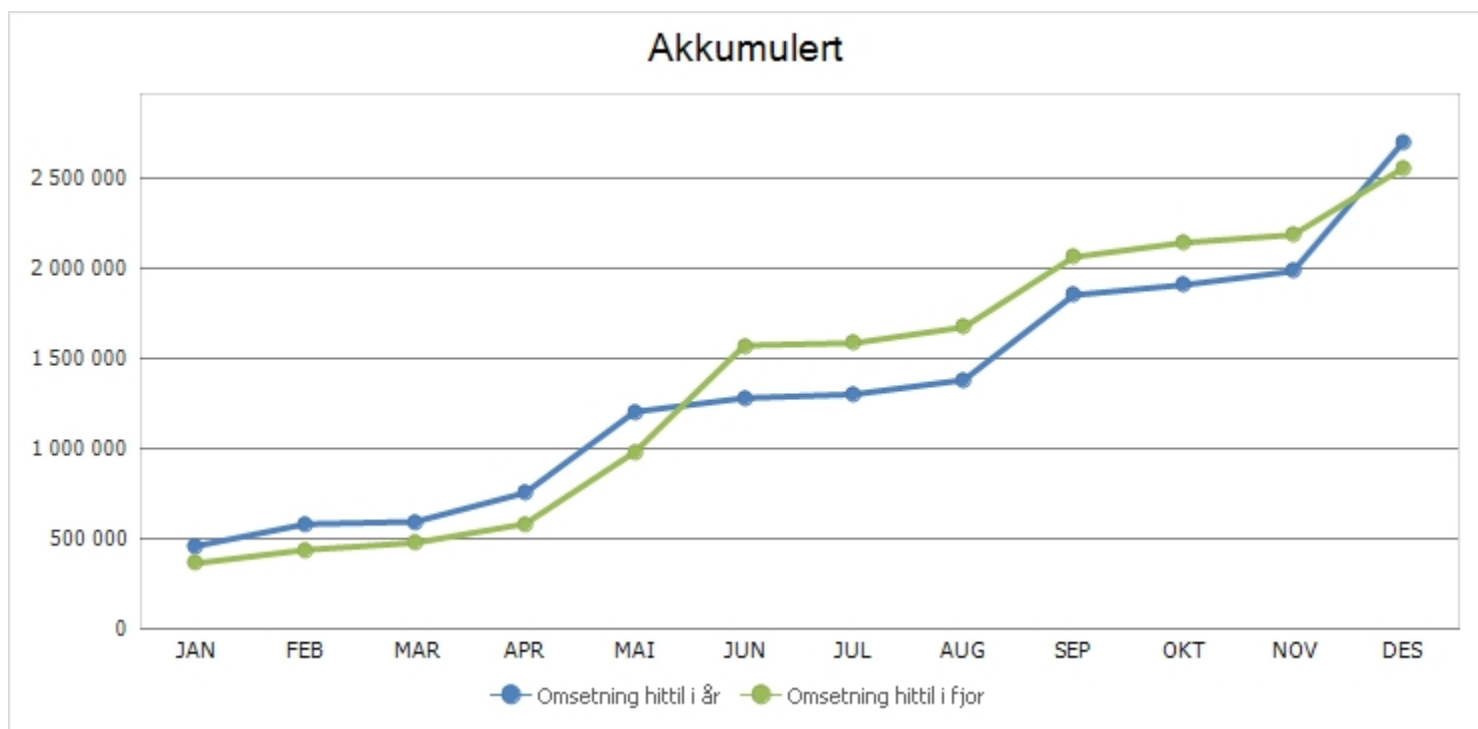
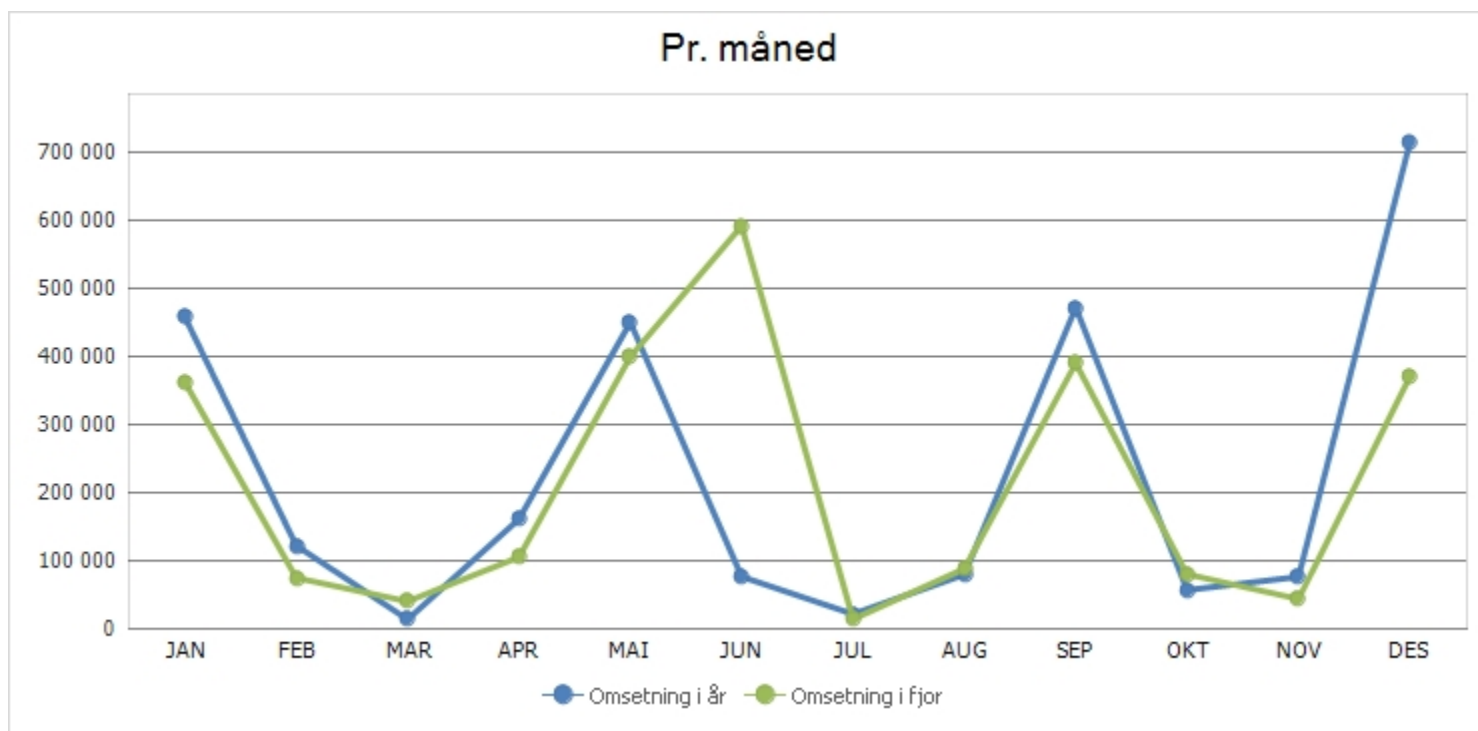


Kommentarer:

Omsetningsutvikling

Dyrebeskyttelsen Norge Fredrikstad og Omegn

Pr. desember 2022

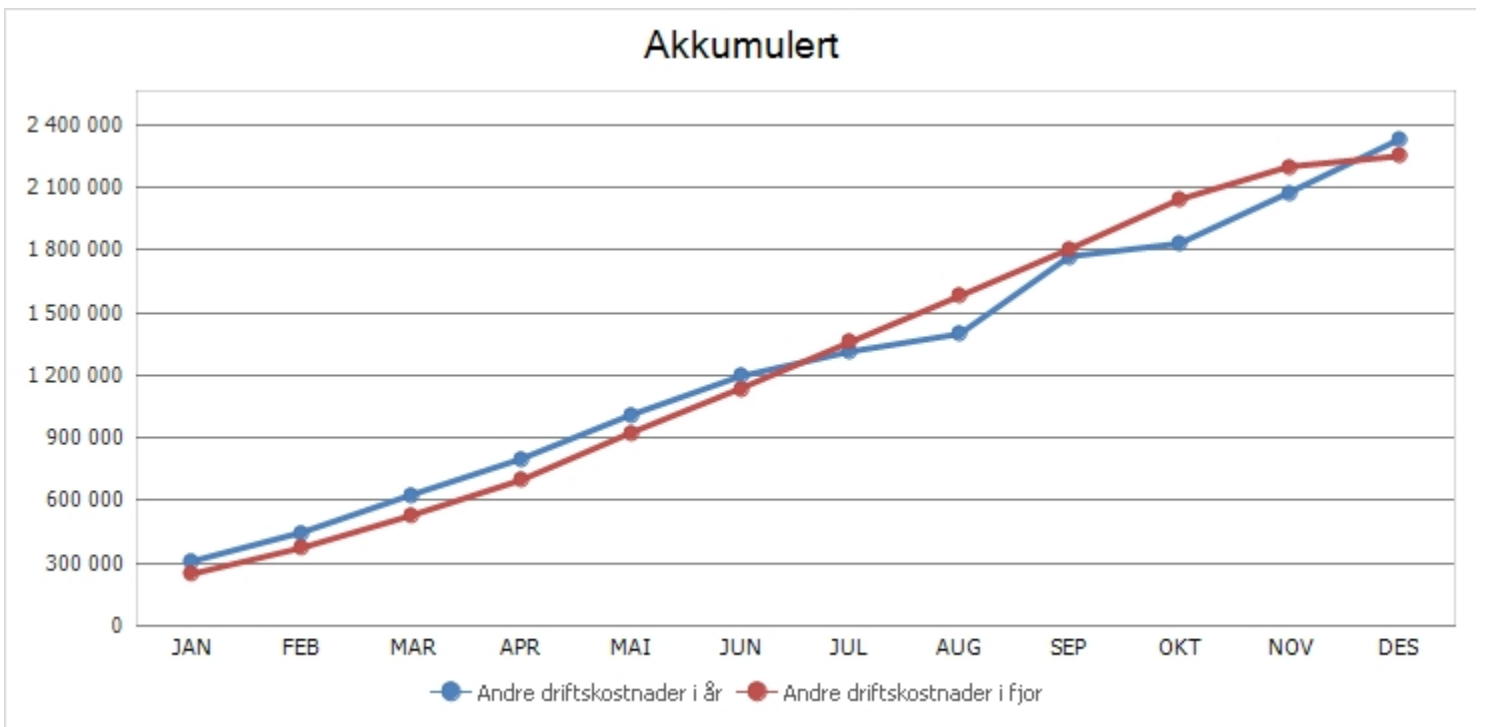
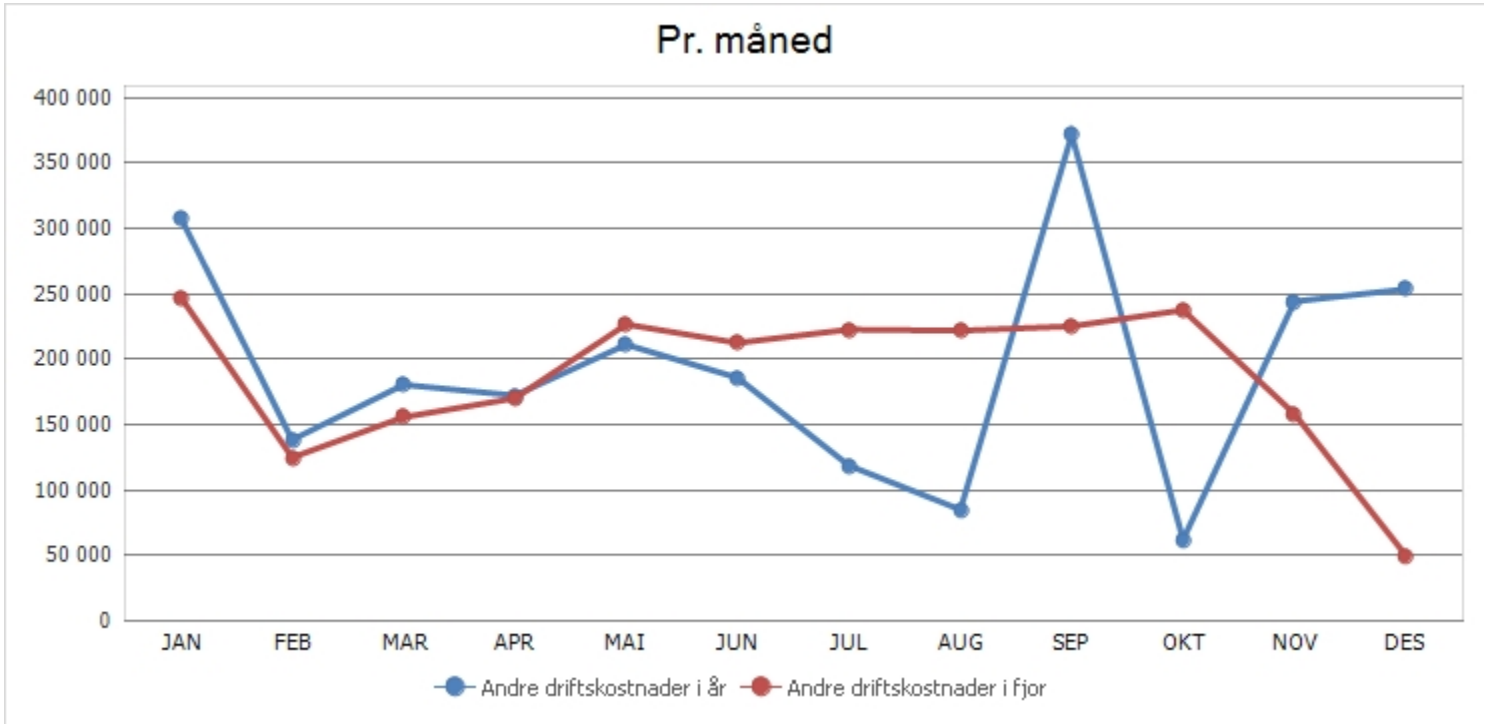


Kommentarer:

Andre driftskostnader

Dyrebeskyttelsen Norge Fredrikstad og Omegn

Pr. desember 2022



Kommentarer:

Andre driftskostnader

Dyrebeskyttelsen Norge Fredrikstad og Omegn

Pr. desember 2022

Bevegelse pr. måned

Tittel	JAN	FEB	MAR	APR	MAI	JUN	JUL	AUG	SEP	OKT	NOV	DES	Akkumulert
Andre driftskostnader i år	307 827	138 215	180 297	172 134	211 033	185 618	118 469	84 759	371 487	61 864	244 041	253 446	2 329 191
Andre driftskostnader i fjor	247 112	124 672	155 502	169 983	226 459	212 315	222 575	221 679	225 100	237 388	157 984	49 738	2 250 508
Endring fra i fjor til i år	60 715	13 543	24 795	2 151	- 15 426	- 26 697	- 104 105	- 136 920	146 387	- 175 524	86 057	203 708	78 683

Akkumulert

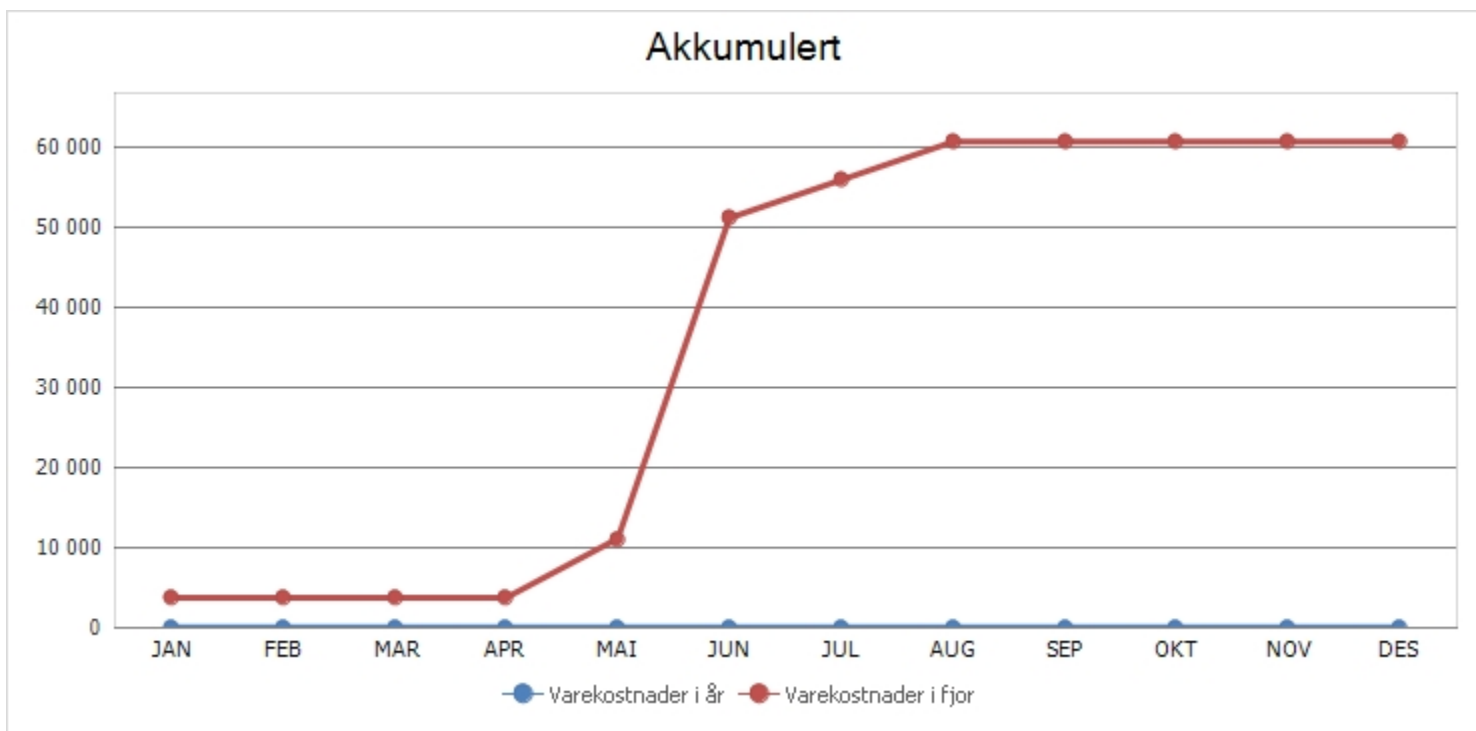
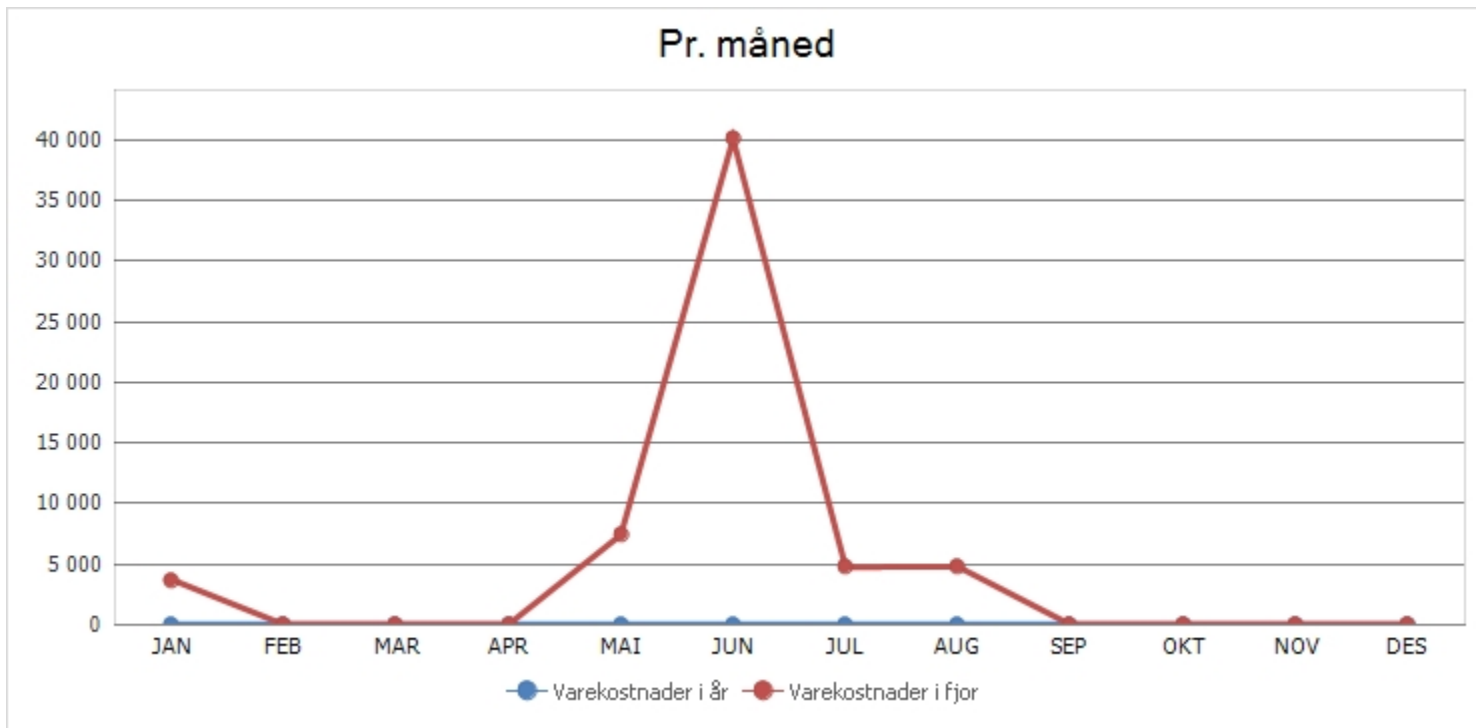
Tittel	JAN	FEB	MAR	APR	MAI	JUN	JUL	AUG	SEP	OKT	NOV	DES	Akkumulert
Andre driftskostnader i år	307 827	446 042	626 339	798 473	1 009 506	1 195 124	1 313 594	1 398 353	1 769 840	1 831 704	2 075 745	2 329 191	2 329 191
Andre driftskostnader i fjor	247 112	371 784	527 286	697 269	923 729	1 136 044	1 358 619	1 580 298	1 805 398	2 042 786	2 200 770	2 250 508	2 250 508
Endring fra i fjor til i år	60 715	74 258	99 052	101 203	85 777	59 080	- 45 025	- 181 945	- 35 558	- 211 082	- 125 025	78 683	78 683

Kommentarer:

Varekostnader

Dyrebeskyttelsen Norge Fredrikstad og Omegn

Pr. desember 2022



Kommentarer:

Varekostnader

Dyrebeskyttelsen Norge Fredrikstad og Omegn
Pr. desember 2022

Bevegelse pr. måned

Tittel	JAN	FEB	MAR	APR	MAI	JUN	JUL	AUG	SEP	OKT	NOV	DES	Akkumulert
Varekostnader i år	0	0	0	0	0	0	0	0	0	0	0	0	0
Varekostnader i fjor	3 713	0	0	0	7 394	40 068	4 741	4 769	0	0	0	0	60 685
Endring fra i fjor til i år	- 3 713	0	0	0	- 7 394	- 40 068	- 4 741	- 4 769	0	0	0	0	- 60 685

Akkumulert

Tittel	JAN	FEB	MAR	APR	MAI	JUN	JUL	AUG	SEP	OKT	NOV	DES	Akkumulert
Varekostnader i år	0	0	0	0	0	0	0	0	0	0	0	0	0
Varekostnader i fjor	3 713	3 713	3 713	3 713	11 107	51 175	55 916	60 685	60 685	60 685	60 685	60 685	60 685
Endring fra i fjor til i år	- 3 713	- 3 713	- 3 713	- 3 713	- 11 107	- 51 175	- 55 916	- 60 685	- 60 685	- 60 685	- 60 685	- 60 685	- 60 685

Kommentarer:

Balanse pr måned

Dyrebeskyttelsen Norge Fredrikstad og Omegn

Pr. desember 2022

Tittel	Januar	Februar	Mars	April	Mai	Juni	Juli	August	September	Oktober	November	Desember
EIENDELER												
Anleggsmidler												
Varige driftsmidler												
1250 Inventar (balansført eiendel)	0	0	0	0	0	0	0	0	0	23 089	22 697	22 306
Sum Varige driftsmidler	0	0	0	0	0	0	0	0	0	23 089	22 697	22 306
Sum Anleggsmidler	0	0	0	0	0	0	0	0	0	23 089	22 697	22 306
Omløpsmidler												
Fordringer												
1579 Andre kortsiktige fordringer	1 326	393	2 898	0	4 618	147	590	0	2 604	5 109	5 109	4 574
1700 Forskuddsbetalt leiekostnad	57 200	52 000	46 800	41 600	36 400	31 200	26 000	20 800	15 600	10 400	5 200	0
1749 Andre forskuddsbetalte driftskostnader	0	0	0	0	0	0	0	0	0	0	0	- 76 765
Sum Fordringer	58 526	52 393	49 698	41 600	41 018	31 347	26 590	20 800	18 204	15 509	10 309	- 72 191
Bankinnskudd, kontanter og lignende												
1901 Kontanter, NOK	828	828	828	828	828	828	828	828	828	828	828	828
1920,10001 Driftskonto (05320637769)	519 676	452 016	218 865	189 471	432 168	440 581	219 624	134 954	381 774	212 446	63 516	708 275
1920,10002 Kapitalkonto (05203535424)	3 820 761	3 820 761	3 820 761	3 820 761	3 820 761	3 820 761	3 820 761	3 820 761	3 820 761	3 820 761	3 808 886	3 710 867
Sum Bankinnskudd, kontanter og lignende	4 341 265	4 273 605	4 040 454	4 011 060	4 253 758	4 262 170	4 041 213	3 956 543	4 203 363	4 034 035	3 873 230	4 419 970
Sum Omløpsmidler	4 399 791	4 325 998	4 090 152	4 052 660	4 294 775	4 293 517	4 067 802	3 977 343	4 221 567	4 049 544	3 883 539	4 347 778
SUM EIENDELER	4 399 791	4 325 998	4 090 152	4 052 660	4 294 775	4 293 517	4 067 802	3 977 343	4 221 567	4 072 633	3 906 237	4 370 084
EGENKAPITAL OG GJELD												
Egenkapital												
Annen egenkapital												
2050 Annen egenkapital	3 947 347	3 947 347	3 947 347	3 947 347	3 947 347	3 947 347	3 947 347	3 947 347	3 947 347	3 947 347	3 947 347	3 947 347
Sum Annen egenkapital	3 947 347	3 947 347	3 947 347	3 947 347	3 947 347	3 947 347	3 947 347	3 947 347	3 947 347	3 947 347	3 947 347	3 947 347
*** Udisponert resultat i år ***	149 880	133 650	- 33 409	- 44 812	194 304	84 810	- 12 540	- 18 082	82 211	76 404	- 92 168	0
Sum Egenkapital	4 097 227	4 080 997	3 913 938	3 902 536	4 141 651	4 032 157	3 934 807	3 929 265	4 029 558	4 023 751	3 855 179	3 947 347
Gjeld												
Leverandørgjeld												
2400 Leverandørgjeld	302 564	245 001	176 214	150 125	153 124	261 360	132 996	48 079	192 008	48 882	51 058	29 545
Sum Leverandørgjeld	302 564	245 001	176 214	150 125	153 124	261 360	132 996	48 079	192 008	48 882	51 058	29 545
Sum Gjeld	302 564	245 001	176 214	150 125	153 124	261 360	132 996	48 079	192 008	48 882	51 058	29 545

Balanse pr måned

Dyrebeskyttelsen Norge Fredrikstad og Omegn

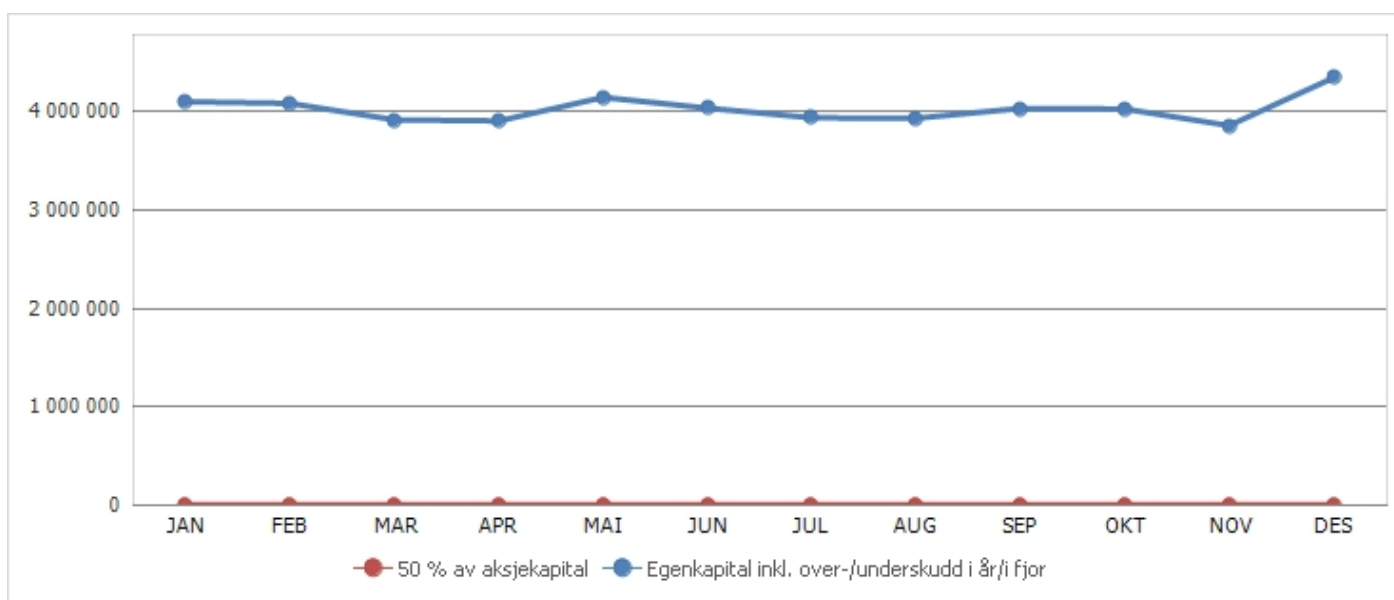
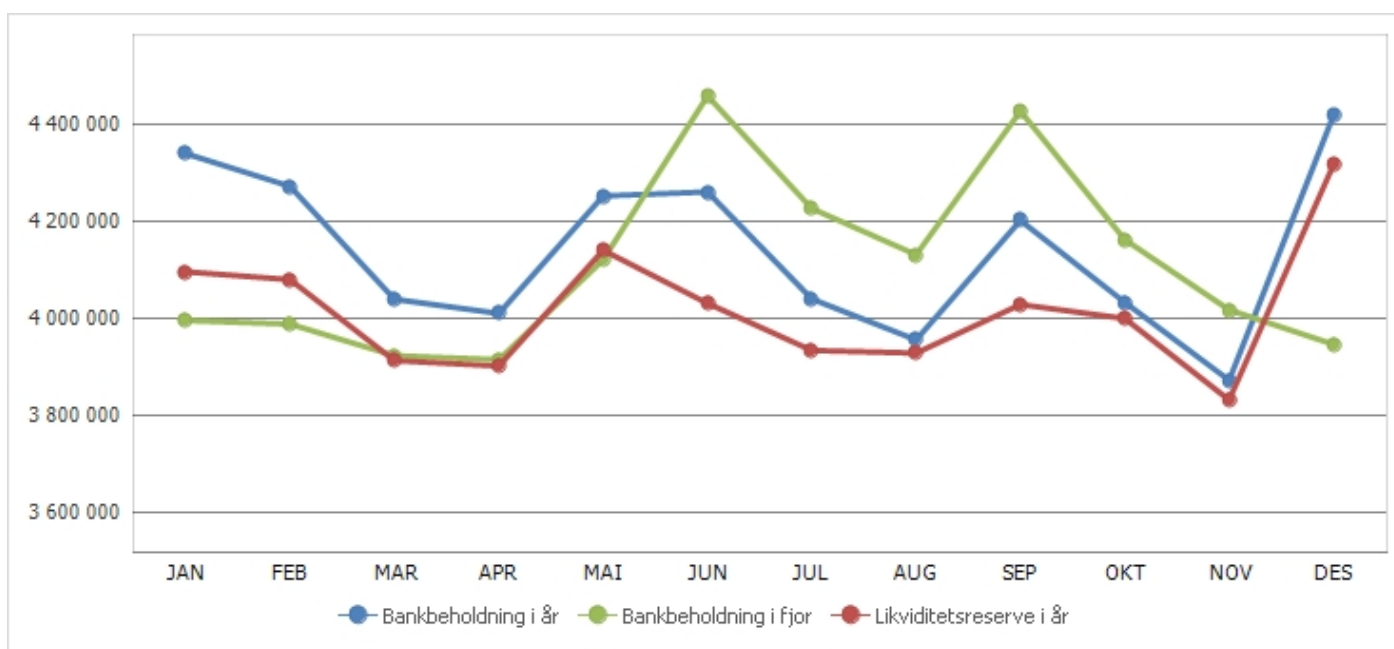
Pr. desember 2022

Tittel	Januar	Februar	Mars	April	Mai	Juni	Juli	August	September	Oktober	November	Desember
SUM EGENKAPITAL OG GJELD	4 399 791	4 325 998	4 090 152	4 052 660	4 294 775	4 293 517	4 067 802	3 977 343	4 221 567	4 072 633	3 906 237	3 976 892

Likviditetsreserve/Ek-utvikling

Dyrebeskyttelsen Norge Fredrikstad og Omegn

Pr. desember 2022

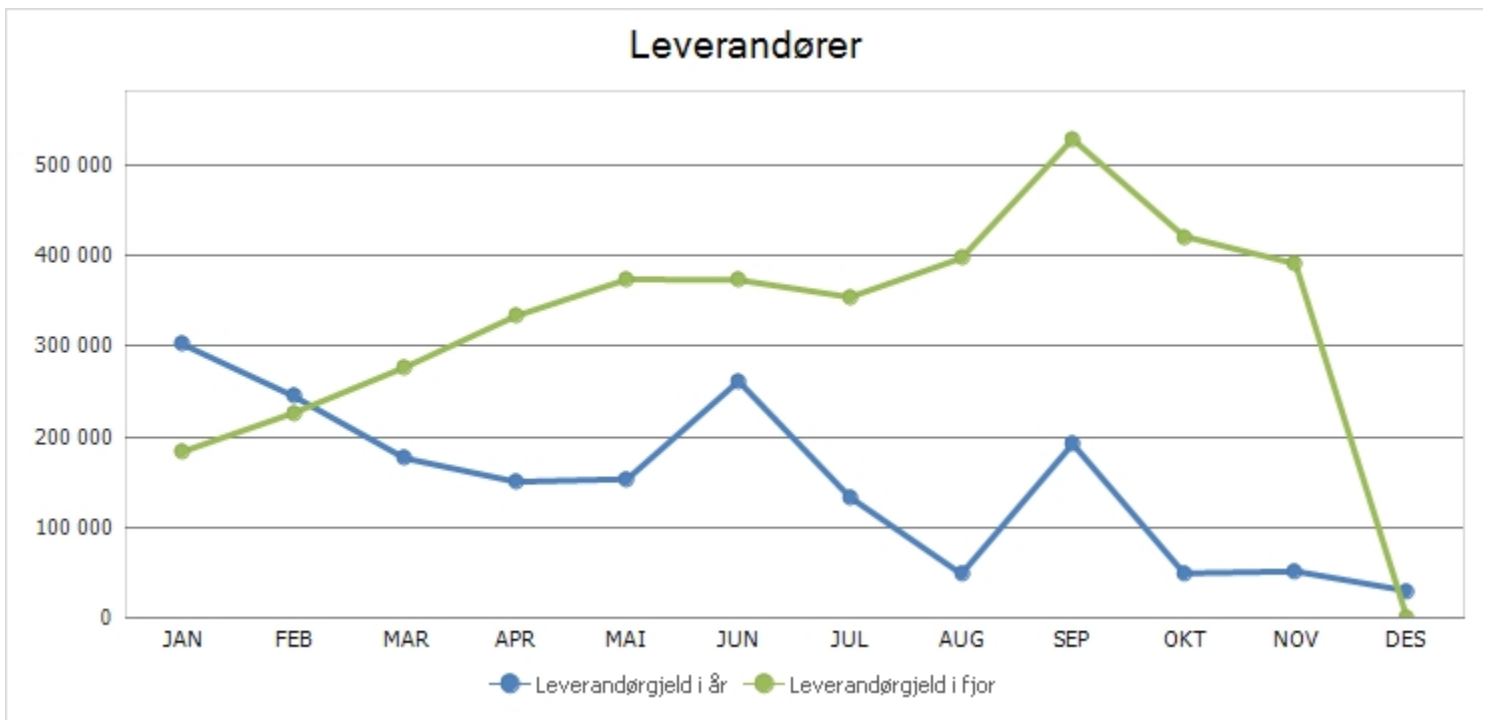
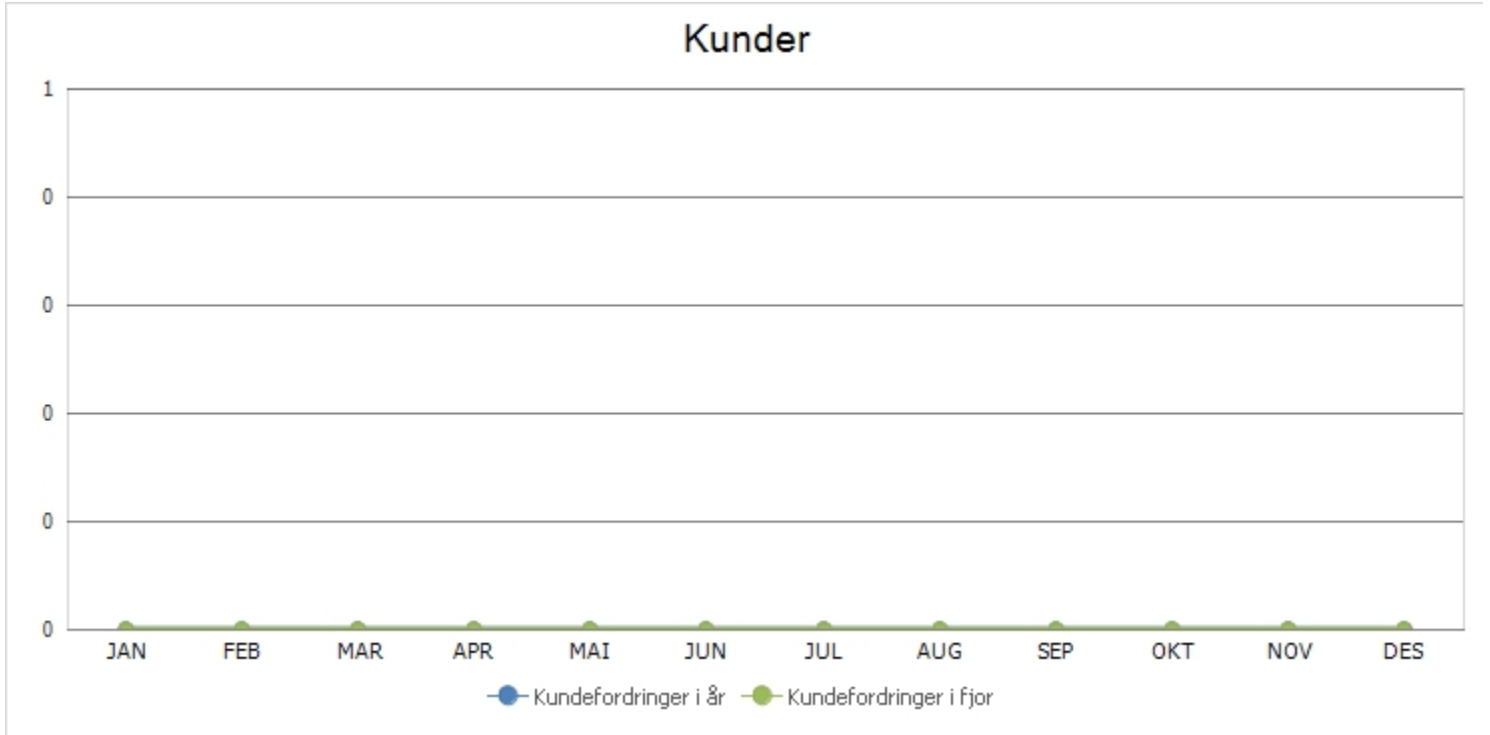


Kommentarer:

Kunder og leverandører

Dyrebeskyttelsen Norge Fredrikstad og Omegn

Pr. desember 2022



Kommentarer: