

Cirrus Regnskapsanalyse

Dyrebeskyttelsen Norge Fredrikstad og Omegn



Pr. desember 2023

Utarbeidet av: Cirrus Regnskap AS

Tall fra regnskapet

Dyrebeskyttelsen Norge Fredrikstad og Omegn

Pr. desember 2023

Omsetningstall	INN	JAN	FEB	MAR	APR	MAI	JUN	JUL	AUG	SEP	OKT	NOV	DES	Akkumulert
Omsetning i år	0	423 251	54 274	25 671	27 224	510 528	33 847	25 036	76 671	417 638	73 761	70 210	231 831	1 969 943
Omsetning hittil i år	0	423 251	477 525	503 196	530 420	1 040 948	1 074 795	1 099 831	1 176 502	1 594 140	1 667 901	1 738 112	1 969 943	
Omsetning i fjor	0	457 710	121 985	13 238	160 740	450 149	76 124	21 119	79 229	471 789	56 481	75 869	713 911	2 698 343
Omsetning hittil i fjor	0	457 710	579 695	592 933	753 672	1 203 821	1 279 945	1 301 064	1 380 293	1 852 083	1 908 563	1 984 433	2 698 343	
Resultattall														
Resultat i år	0	332 034	- 97 896	- 194 271	- 284 434	372 377	- 194 890	- 209 806	- 342 092	155 916	- 222 248	- 33 854	- 14 862	- 734 029
Resultat hittil i år	0	332 034	234 138	39 867	- 244 567	127 809	- 67 081	- 276 887	- 618 980	- 463 064	- 685 312	- 719 166	- 734 029	
Resultat i fjor	0	149 880	- 16 230	- 167 059	- 11 402	239 115	- 109 494	- 97 350	- 5 542	100 294	- 5 807	- 168 572	483 304	391 136
Resultat hittil i fjor	0	149 880	133 650	- 33 409	- 44 812	194 304	84 810	- 12 540	- 18 082	82 211	76 404	- 92 168	391 136	
Egenkapitalutvikling														
Aksjekapital i år	0	0	0	0	0	0	0	0	0	0	0	0	0	0
Egenkapital inkl. over-/underskudd i år/i fjor	4 729 618	5 061 652	4 963 756	4 769 485	4 485 051	4 857 428	4 662 537	4 452 731	4 110 639	4 266 555	4 044 306	4 010 452	3 995 590	
50 % av aksjekapital	0	0	0	0	0	0	0	0	0	0	0	0	0	0
Varsling om tapt aksjekapital														
Likviditetstall														
Sum omløpsmidler eks. varebeholdning	4 346 950	4 734 695	4 665 242	4 442 972	4 279 074	4 463 352	4 395 253	4 181 174	4 034 324	3 838 239	3 654 317	3 335 961	3 571 545	
Kortsiktig gjeld	30 774	86 093	114 145	85 273	205 995	47 409	173 809	168 645	362 996	295 271	328 372	38 146	283 367	
Likviditetsreserve i år	4 316 177	4 648 602	4 551 097	4 357 699	4 073 079	4 415 943	4 221 444	4 012 529	3 671 328	3 542 968	3 325 945	3 297 815	3 288 177	
Bank														
Bankbeholdning i år	4 419 142	4 676 218	4 612 849	4 396 172	4 319 671	4 426 952	4 349 123	4 140 244	3 999 838	3 810 197	3 632 720	3 320 808	3 562 835	
Bankbeholdning i fjor	3 947 347	4 341 265	4 273 605	4 040 454	4 011 060	4 253 758	4 262 170	4 041 213	3 956 543	4 203 363	4 034 035	3 873 230	8 291 544	
Andre regnskapstall														
Lønnskostnader i år	0	0	0	0	0	0	0	0	0	0	0	0	0	0
Lønnskostnader i fjor	0	0	0	0	0	0	0	0	0	0	0	0	0	0
Kundefordringer i år	0	0	0	0	0	0	0	0	0	0	0	0	0	0
Kundefordringer i fjor	0	0	0	0	0	0	0	0	0	0	0	0	0	0
Leverandørgjeld i år	30 774	86 093	114 145	85 273	205 995	47 409	173 809	168 645	362 996	295 271	328 372	38 146	283 367	
Leverandørgjeld i fjor	0	302 564	245 001	176 214	150 125	153 124	261 360	132 996	48 079	192 008	48 882	51 058	30 774	
Hjelpetall														
Varebeholdning	0	0	0	0	0	0	0	0	0	0	0	0	0	0
Sum omløpsmidler	4 346 950	4 734 695	4 665 242	4 442 972	4 279 074	4 463 352	4 395 253	4 181 174	4 034 324	3 838 239	3 654 317	3 335 961	3 571 545	
Lønnskostnader i år akkumulert		-	-	-	-	-	-	-	-	-	-	-	-	-
Lønnskostnader i fjor akkumulert		-	-	-	-	-	-	-	-	-	-	-	-	-

Resultatregnskap

Dyrebeskyttelsen Norge Fredrikstad og Omegn
Pr. desember 2023

Tittel	Virkelig			Regnskap i fjor			Avvik	
	Denne	Hittil i år	%	Denne	Hittil i fjor	%	Denne	Hittil i år
DRIFTSINNEKTER OG DRIFTSKOSTNADER								
Driftsinntekter								
Annen driftinntekt								
3900 Annen driftsrelatert inntekt	0	0	0,0 %	0	23 312	0,9 %	0	- 23 312
3901 Omplasserng	19 500	149 500	7,6 %	4 200	181 000	6,7 %	15 300	- 31 500
3902 Fjernadopsjon	500	8 450	0,4 %	700	17 700	0,7 %	- 200	- 9 250
3920 Medlemskontingent	186 429	387 501	19,7 %	184 895	431 635	16,0 %	1 534	- 44 134
3990 Lodd	0	0	0,0 %	0	90	0,0 %	0	- 90
3992 Bingo	0	125 258	6,4 %	0	153 792	5,7 %	0	- 28 534
3993 Pengestøtte/arv	25 402	182 542	9,3 %	524 116	786 139	29,1 %	- 498 714	- 603 597
3994 Varesalg	0	11 814	0,6 %	0	5 865	0,2 %	0	5 949
3995 Grasrotandel	0	1 104 879	56,1 %	0	1 098 811	40,7 %	0	6 068
Sum Annen driftinntekt	231 831	1 969 943	100,0 %	713 911	2 698 343	100,0 %	- 482 080	- 728 400
Sum Driftsinntekter	231 831	1 969 943	100,0 %	713 911	2 698 343	100,0 %	- 482 080	- 728 400
Driftskostnader								
Avskrivning på varige driftsmidler og immaterielle eiendeler								
6011 Avskrivning på transportmidler	4 833	19 333	1,0 %	0	0	0,0 %	4 833	19 333
6017 Avskrivning på inventar	391	4 696	0,2 %	391	1 174	0,0 %	0	3 522
Sum Avskrivning på varige driftsmidler og immaterielle eiendeler	5 225	24 029	1,2 %	391	1 174	0,0 %	4 833	22 855
Annen driftskostnad								
6300 Leie lokale	8 527	316 929	16,1 %	8 340	90 155	3,3 %	187	226 774
6341 Strøm og oppvarming av lokaler	4 902	25 478	1,3 %	2 576	23 459	0,9 %	2 326	2 020
6360 Renhold av lokaler	11 875	144 981	7,4 %	11 875	149 493	5,5 %	0	- 4 511
6399 Annen kostnad lokaler	0	0	0,0 %	0	6 206	0,2 %	0	- 6 206
6551 Data, telefon og andre kontormaskiner	0	549	0,0 %	0	8 980	0,3 %	0	- 8 431
6553 Programvare	0	5 107	0,3 %	0	5 101	0,2 %	0	7
6560 Bedriftens forbruksmaterieell (ikke kontorrekvisita)	0	3 803	0,2 %	0	0	0,0 %	0	3 803
6561 Kattesand/mat	9 159	365 268	18,5 %	25 324	261 939	9,7 %	- 16 165	103 330
6590 Annet driftsmateriale	0	0	0,0 %	0	294	0,0 %	0	- 294
6591 Dyreverm/feltarbeid/utstyr	9 106	102 076	5,2 %	3 273	113 815	4,2 %	5 833	- 11 739
6600 Reparasjon og vedlikehold bygninger	4 240	179 637	9,1 %	2 867	92 052	3,4 %	1 374	87 585
6620 Reparasjon og vedlikehold utstyr	1 531	9 170	0,5 %	0	1 400	0,1 %	1 531	7 770
6705 Regnskapshonorar	7 618	51 128	2,6 %	3 125	25 525	0,9 %	4 493	25 603
6725 Advokat og juridisk bistand, med skattefradrag	0	19 500	1,0 %	0	6 367	0,2 %	0	13 133
6790 Veterinær	255 390	1 264 822	64,2 %	181 014	1 299 804	48,2 %	74 376	- 34 982
6795 Andre eksterne arbeidstimer (Fremmedytelse), ikke o	0	49 293	2,5 %	0	0	0,0 %	0	49 293
6800 Kontorrekvisita	0	17 182	0,9 %	0	38 257	1,4 %	0	- 21 075
6860 Møte, kurs, oppdatering o.l., med skattefradrag	- 2 179	3 288	0,2 %	0	1 816	0,1 %	- 2 179	1 472
6901 Telefon- og mobilabonnement	4 565	54 482	2,8 %	7 402	58 510	2,2 %	- 2 837	- 4 028
6907 Internett og annen data- og telekommunikasjon	1 229	13 551	0,7 %	1 229	7 888	0,3 %	0	5 663
6940 Porto på brev ol. sendt fra bedriften	0	240	0,0 %	0	954	0,0 %	0	- 714
7001 Drivstoff transportmiddel	9 203	65 227	3,3 %	3 110	37 507	1,4 %	6 094	27 721
7021 Vedlikehold transportmiddel	0	19 708	1,0 %	3 512	25 111	0,9 %	- 3 512	- 5 404
7041 Forsikring transportmiddel	1 244	16 558	0,8 %	0	14 365	0,5 %	1 244	2 193
7051 Annen kostnad transportmiddel	30	1 791	0,1 %	720	17 486	0,6 %	- 690	- 15 695
7140 Reisekostnad fra faktura eller kvittering	0	21 352	1,1 %	0	19 837	0,7 %	0	1 515
7160 Mat på reise fra faktura eller kvittering	0	1 602	0,1 %	0	0	0,0 %	0	1 602
7711 Styremøte, generalforsamling og bedriftsforsamlingsn	0	1 127	0,1 %	0	0	0,0 %	0	1 127
7740 Øreavrunding	0	3	0,0 %	0	0	0,0 %	0	3
7770 Bank- og kortgebyr	671	6 441	0,3 %	309	5 910	0,2 %	363	531
7798 Annen kostnad med skattefradrag	0	4 742	0,2 %	828	19 017	0,7 %	- 828	- 14 275
Sum Annen driftskostnad	327 111	2 765 034	140,4 %	255 502	2 331 247	86,4 %	71 608	433 787

Resultatregnskap

Dyrebeskyttelsen Norge Fredrikstad og Omegn
Pr. desember 2023

Tittel	Virkelig			Regnskap i fjor			Avvik	
	Denne	Hittil i år	%	Denne	Hittil i fjor	%	Denne	Hittil i år
Sum Driftskostnader	332 336	2 789 063	141,6 %	255 894	2 332 421	86,4 %	76 442	456 642
Driftsresultat	- 100 505	- 819 120	-41,6 %	458 017	365 922	13,6 %	- 558 522	- 1 185 042
FINANSINNEKTER OG FINANSKOSTNADER								
Finansinntekter								
8051 Renteinntekt bankinnskudd	85 642	85 651	4,3 %	25 287	25 287	0,9 %	60 356	60 365
Sum Finansinntekter	85 642	85 651	4,3 %	25 287	25 287	0,9 %	60 356	60 365
Finanskostnader								
8155 Rentekostnad leverandørgjeld	0	55	0,0 %	0	1	0,0 %	0	55
8159 Annen rentekostnad	0	0	0,0 %	0	3	0,0 %	0	- 3
8160 Valutatap (disagio)	0	504	0,0 %	0	70	0,0 %	0	434
Sum Finanskostnader	0	559	0,0 %	0	73	0,0 %	0	486
Sum netto finansposter	85 642	85 092	4,3 %	25 287	25 214	0,9 %	60 356	59 878
Ordinært resultat før skattekostnad	- 14 862	- 734 029	-37,3 %	483 304	391 136	14,5 %	- 498 166	- 1 125 164
Ordinært resultat	- 14 862	- 734 029	-37,3 %	483 304	391 136	14,5 %	- 498 166	- 1 125 164
Arsresultat	- 14 862	- 734 029	-37,3 %	483 304	391 136	14,5 %	- 498 166	- 1 125 164

Resultatregnskap pr måned

Dyrebeskyttelsen Norge Fredrikstad og Omegn

Pr. desember 2023

Tittel	Januar	Februar	Mars	April	Mai	Juni	Juli	August	September	Oktober	November	Desember	Totalt
DRIFTSINNTEKTER OG DRIFTSKOSTNADER													
Driftsinntekter													
Annen driftinntekt													
3901 Omplasserng	9 100	6 500	15 600	2 600	6 500	5 200	11 700	20 800	23 400	14 300	14 300	19 500	149 500
3902 Fjernadopsjon	750	700	400	500	300	500	600	700	400	1 300	1 800	500	8 450
3920 Medlemskontingent	34 350	0	0	0	109 160	19 267	0	17 168	0	0	21 126	186 429	387 501
3992 Bingo	0	43 819	0	22 339	0	0	0	33 313	0	23 771	2 016	0	125 258
3993 Pengestøtte/arv	9 330	2 905	9 671	1 680	29 816	8 880	11 889	4 690	14 520	33 040	30 719	25 402	182 542
3994 Varesalg	0	350	0	105	8 912	0	847	0	0	1 350	250	0	11 814
3995 Grasrotandel	369 721	0	0	0	355 840	0	0	0	379 318	0	0	0	1 104 879
Sum Annen driftinntekt	423 251	54 274	25 671	27 224	510 528	33 847	25 036	76 671	417 638	73 761	70 210	231 831	1 969 943
Sum Driftsinntekter	423 251	54 274	25 671	27 224	510 528	33 847	25 036	76 671	417 638	73 761	70 210	231 831	1 969 943
Driftskostnader													
Avskrivning på varige driftsmidler og immaterielle eiendeler													
6011 Avskrivning på transportmidler	0	0	0	0	0	0	0	0	4 833	4 833	4 833	4 833	19 333
6017 Avskrivning på inventar	391	391	391	391	391	391	391	391	391	391	391	391	4 696
Sum Avskrivning på varige driftsmidler og immaterielle eiendeler	391	391	391	391	391	391	391	391	5 225	5 225	5 225	5 225	24 029
Annen driftskostnad													
6300 Leie lokale	6 895	6 895	10 495	6 895	6 895	6 895	6 895	235 855	6 895	6 895	6 895	8 527	316 929
6341 Strøm og oppvarming av lokaler	3 748	2 759	2 310	2 446	1 640	990	791	704	665	574	3 950	4 902	25 478
6360 Renhold av lokaler	11 875	11 875	13 438	11 875	11 875	11 875	11 875	11 875	11 875	11 875	12 793	11 875	144 981
6551 Data, telefon og andre kontormaskiner	549	0	0	0	0	0	0	0	0	0	0	0	549
6553 Programvare	0	0	1 173	2 542	0	0	0	0	0	1 393	0	0	5 107
6560 Bedriftens forbruksmaterieell (ikke kontorrekvisita)	0	3 736	0	0	67	0	0	0	0	0	0	0	3 803
6561 Kattesand/mat	26 863	33 118	34 638	23 612	57 361	34 217	43 806	3 214	39 023	34 658	25 599	9 159	365 268
6591 Dyrevern/feltarbeid/utstyr	554	3 212	14 314	1 040	572	3 267	0	34 747	31 935	2 114	1 215	9 106	102 076
6600 Reparasjon og vedlikehold bygninger	8 989	13 010	11 858	38 909	21 193	14 656	25 799	15 182	7 597	10 698	7 505	4 240	179 637
6620 Reparasjon og vedlikehold utstyr	0	0	0	0	0	0	0	0	0	5 399	2 240	1 531	9 170
6705 Regnskapshonorar	7 054	3 186	3 811	3 186	3 186	3 811	3 186	5 905	3 811	3 186	3 186	7 618	51 128
6725 Advokat og juridisk bistand, med skattefradrag	0	0	0	0	0	0	0	0	13 500	0	6 000	0	19 500
6790 Veterinær	3 442	57 489	112 174	206 222	0	138 926	101 073	92 939	125 596	168 801	2 770	255 390	1 264 822
6795 Andre eksterne arbeidstimer (Fremmedytelse), ikke o	0	0	0	0	20 000	0	29 293	0	0	0	0	0	49 293
6800 Kontorrekvisita	3 183	1 718	3 000	0	0	0	1 347	5 165	2 769	0	0	0	17 182
6860 Møte, kurs, oppdatering o.l., med skattefradrag	0	0	0	0	0	0	0	0	0	0	5 467	- 2 179	3 288
6901 Telefon- og mobilabonnement	4 336	4 336	5 565	4 365	4 361	4 361	4 361	4 361	4 739	4 565	4 565	4 565	54 482
6907 Internett og annen data- og telekommunikasjon	1 229	1 229	0	1 264	1 229	1 229	1 229	1 229	1 229	1 229	1 229	1 229	13 551

Resultatregnskap pr måned

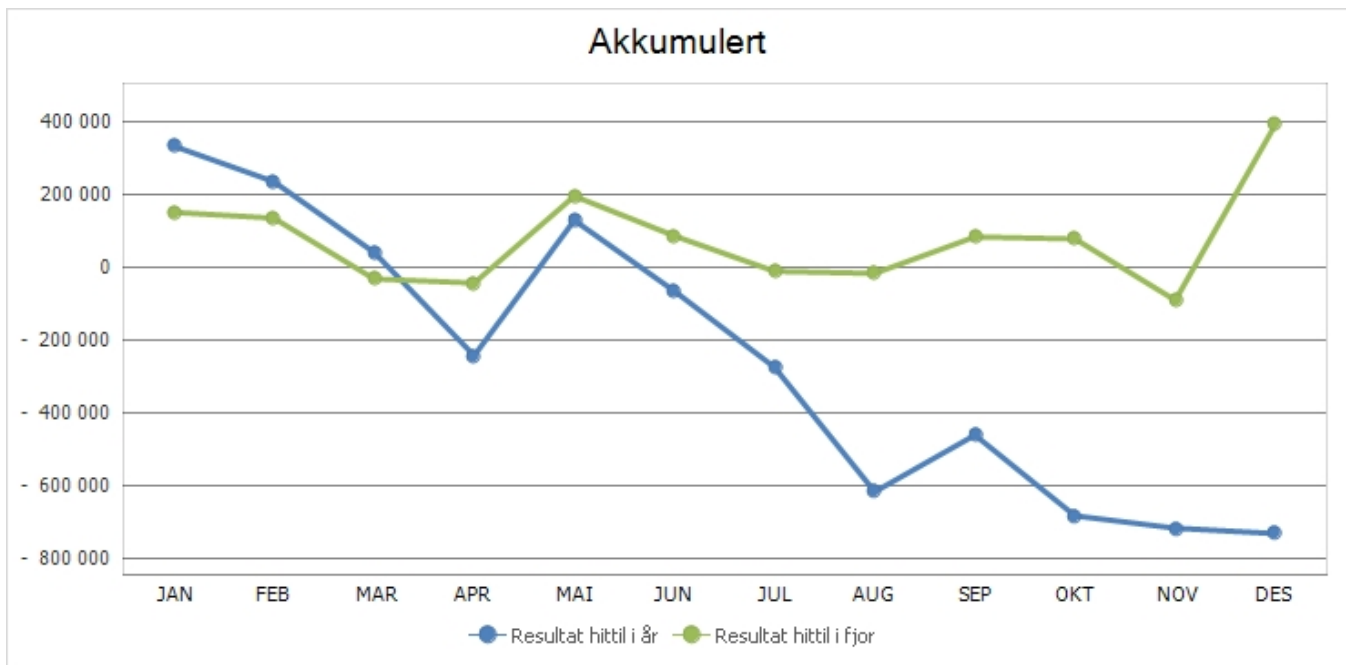
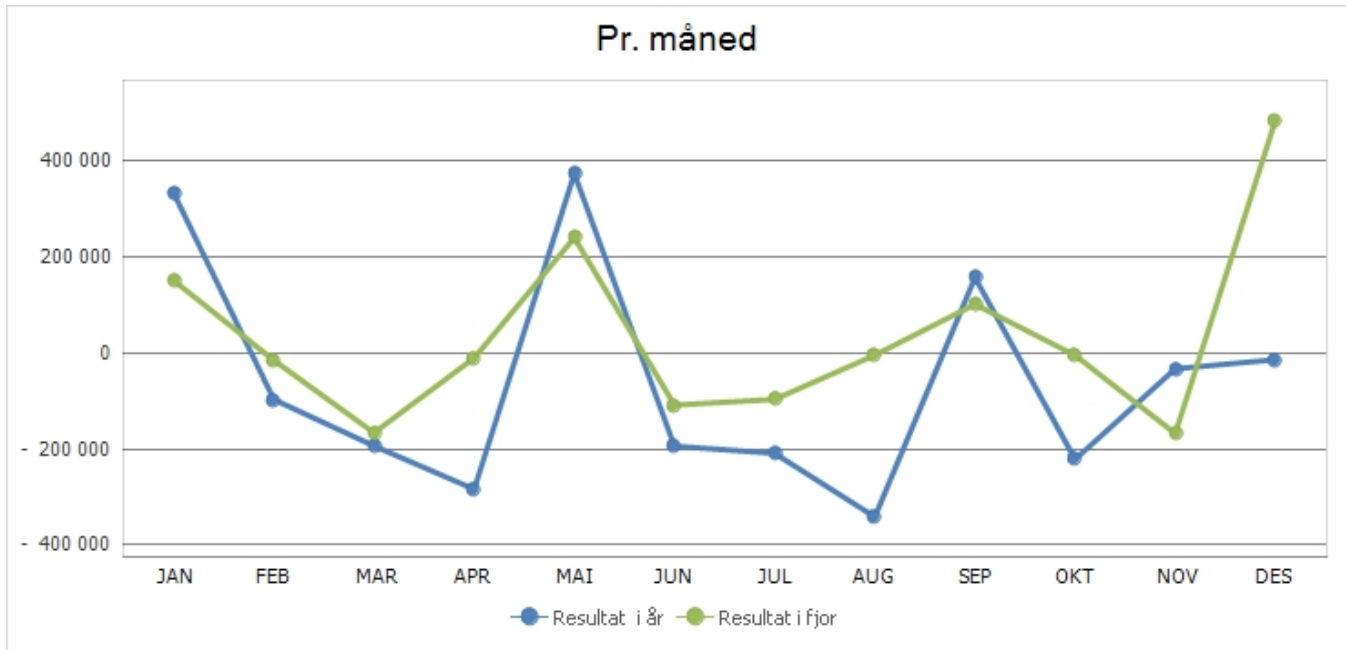
Dyrebeskyttelsen Norge Fredrikstad og Omegn

Pr. desember 2023

Tittel	Januar	Februar	Mars	April	Mai	Juni	Juli	August	September	Oktober	November	Desember	Totalt
6940 Porto på brev ol. sendt fra bedriften	0	0	0	210	30	0	0	0	0	0	0	0	240
7001 Drivstoff transportmiddel	2 453	5 455	3 126	3 995	2 680	4 592	3 479	5 082	10 451	6 994	7 716	9 203	65 227
7021 Vedlikehold transportmiddel	7 159	389	389	389	0	3 200	0	299	0	7 883	0	0	19 708
7041 Forsikring transportmiddel	0	0	0	0	0	0	0	1 244	- 4 453	22 653	- 4 131	1 244	16 558
7051 Annen kostnad transportmiddel	584	425	0	0	0	0	0	48	0	705	0	30	1 791
7140 Reisekostnad fra faktura eller kvittering	768	1 488	1 800	3 926	1 866	0	520	0	0	0	10 984	0	21 352
7160 Mat på reise fra faktura eller kvittering	0	0	0	0	1 602	0	0	0	0	0	0	0	1 602
7711 Styremøte, generalforsamling og bedriftsforsamlingsr	0	0	627	0	0	0	0	0	0	500	0	0	1 127
7740 Øreavrundning	1	0	0	0	2	0	0	0	0	0	0	0	3
7770 Bank- og kortgebyr	319	839	393	231	450	328	374	523	794	664	856	671	6 441
7798 Annen kostnad med skattefradrag	790	621	420	160	2 752	0	0	0	0	0	0	0	4 742
Sum Annen driftskostnad	90 790	151 779	219 531	311 267	137 760	228 346	234 028	418 372	256 426	290 785	98 840	327 111	2 765 034
Sum Driftskostnader	91 182	152 170	219 922	311 658	138 151	228 737	234 419	418 764	261 651	296 009	104 065	332 336	2 789 063
Driftsresultat	332 069	- 97 896	- 194 251	- 284 434	372 377	- 194 890	- 209 383	- 342 092	155 988	- 222 248	- 33 854	- 100 505	-819 120
FINANSINTEKTER OG FINANSKOSTNADER													
Finansinntekter													
8051 Renteinntekt bankinnskudd	0	0	0	0	0	0	9	0	0	0	0	85 642	85 651
Sum Finansinntekter	0	0	0	0	0	0	9	0	0	0	0	85 642	85 651
Finanskostnader													
8155 Rentekostnad leverandørgjeld	35	0	20	0	0	0	0	0	0	0	0	0	55
8160 Valutatap (disagio)	0	0	0	0	0	0	432	0	72	0	0	0	504
Sum Finanskostnader	35	0	20	0	0	0	432	0	72	0	0	0	559
Sum netto finansposter	- 35	0	- 20	0	0	0	- 423	0	- 72	0	0	85 642	85 092
Ordinært resultat før skattekostnad	332 034	- 97 896	- 194 271	- 284 434	372 377	- 194 890	- 209 806	- 342 092	155 916	- 222 248	- 33 854	- 14 862	-734 029
Ordinært resultat	332 034	- 97 896	- 194 271	- 284 434	372 377	- 194 890	- 209 806	- 342 092	155 916	- 222 248	- 33 854	- 14 862	-734 029
Årsresultat	332 034	- 97 896	- 194 271	- 284 434	372 377	- 194 890	- 209 806	- 342 092	155 916	- 222 248	- 33 854	- 14 862	-734 029

Resultatutvikling

Dyrebeskyttelsen Norge Fredrikstad og Omegn
Pr. desember 2023

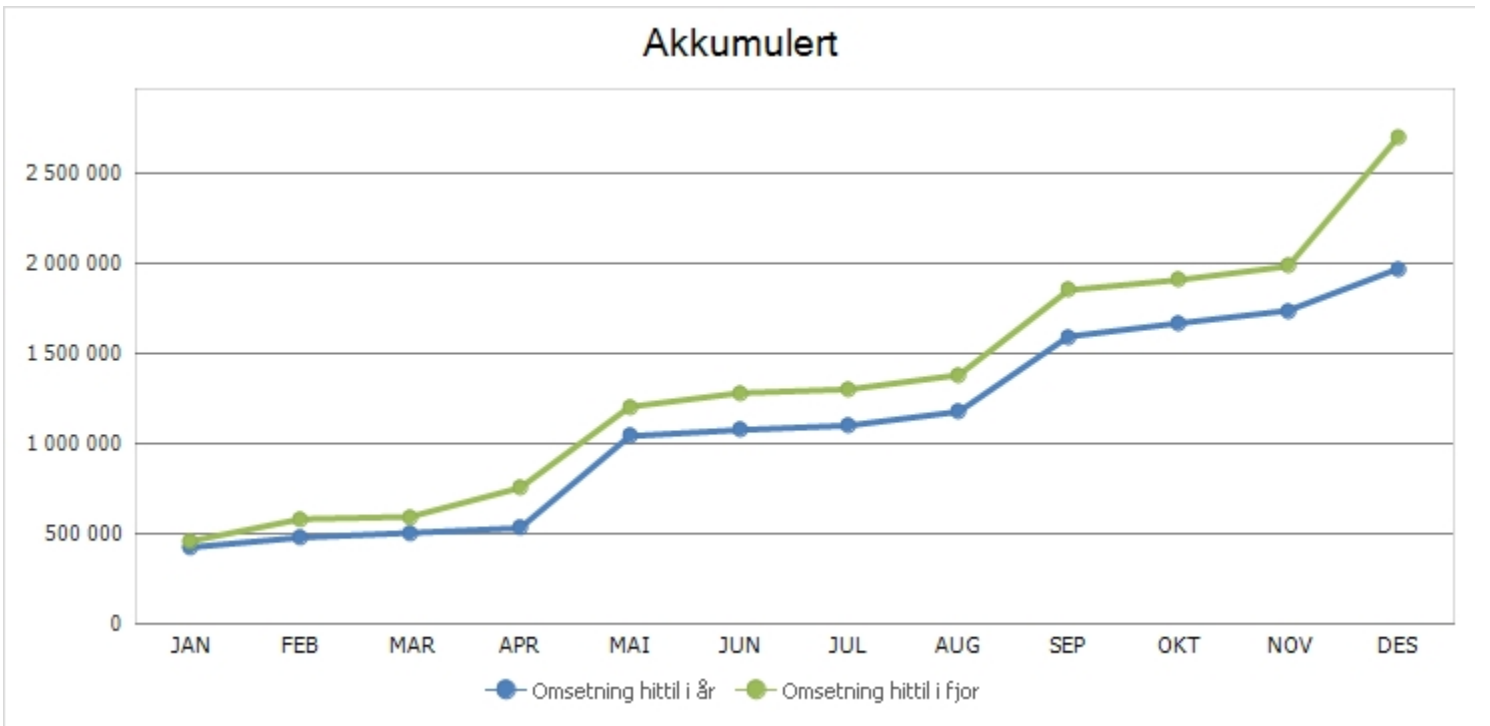
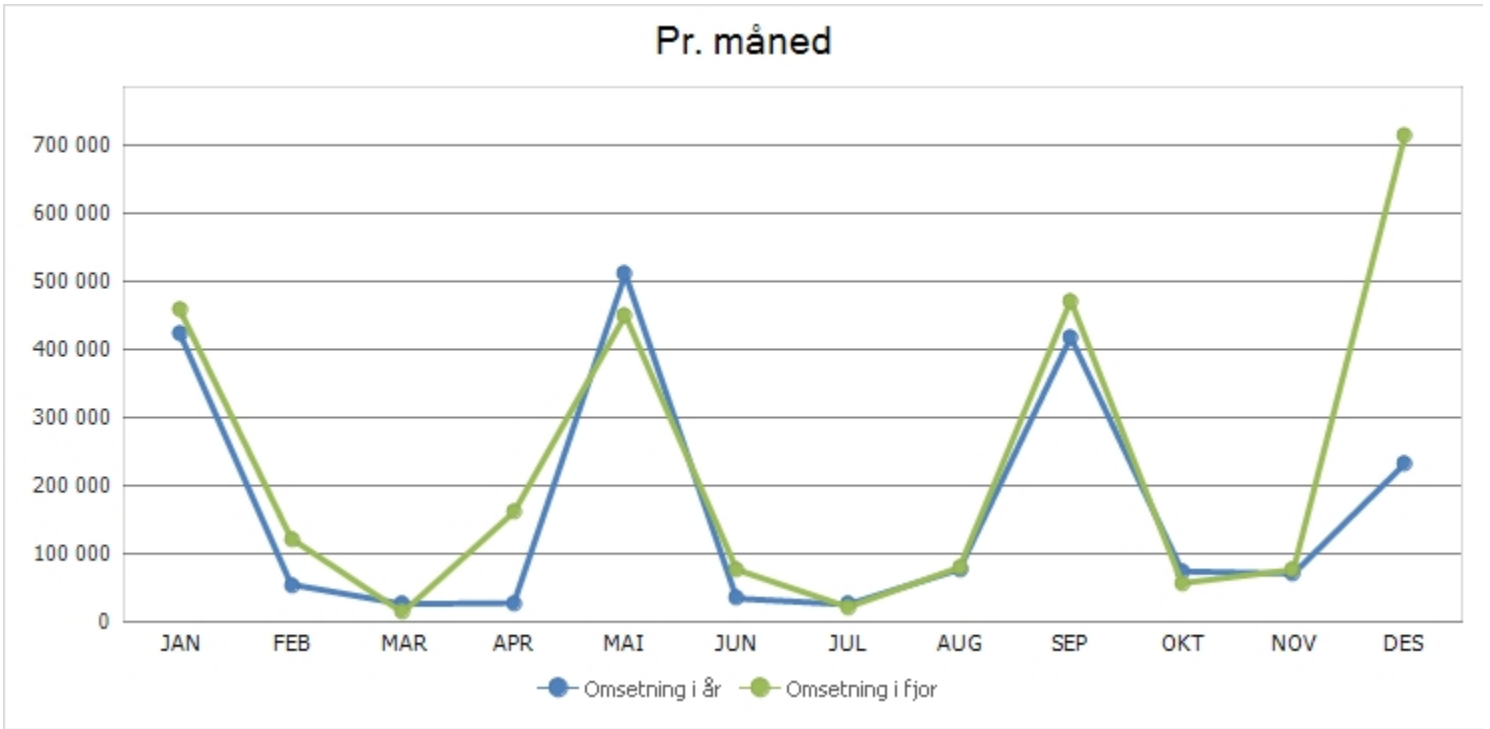


Kommentarer:

Omsetningsutvikling

Dyrebeskyttelsen Norge Fredrikstad og Omegn

Pr. desember 2023



Kommentarer:

Balanse

Dyrebeskyttelsen Norge Fredrikstad og Omegn Pr. desember 2023

Tittel	Hittil i år	%	Hittil i fjor	%	Endring
EIENDELER					
Anleggsmidler					
Varige driftsmidler					
1236 Varebiler, klasse 2	270 667	-7,0 %	0	0,0 %	270 667
1250 Møbler, interiør og annet inventar (balanseført eiend)	17 610	-0,5 %	22 306	-0,3 %	- 4 696
Sum Varige driftsmidler	288 277	-7,4 %	22 306	0%	265 971
Finansielle anleggsmidler					
1399 Andre langsiktige fordringer	28 000	-0,7 %	0	0,0 %	28 000
Sum Finansielle anleggsmidler	28 000	-0,7 %	0	0%	28 000
Sum Anleggsmidler	316 277	-8,1 %	22 306	-0,3 %	293 971
Omløpsmidler					
Fordringer					
1579 Andre kortsiktige fordringer	0	0,0 %	4 574	-0,1 %	- 4 574
1743 Forskuddsbetalt forsikring	8 709	-0,2 %	0	0,0 %	8 709
1749 Andre forskuddsbetalte driftskostnader	0	0,0 %	- 76 765	0,9 %	76 765
Sum Fordringer	8 709	-0,2 %	- 72 191	1%	80 900
Bankinnskudd, kontanter og lignende					
1920 Driftskonto (05320637769)	0	0,0 %	4 419 142	-53,6 %	- 4 419 142
1920,10001 Driftskonto (05320637769)	295 610	-7,6 %	63 516	-0,8 %	232 094
1920,10002 Kapitalkonto (05203535424)	3 267 225	-84,0 %	3 808 886	-46,2 %	- 541 661
Sum Bankinnskudd, kontanter og lignende	3 562 835	-91,6 %	8 291 544	-100,6 %	- 4 728 709
Sum Omløpsmidler	3 571 545	-91,9 %	8 219 353	-99,7 %	- 4 647 808
SUM EIENDELER	3 887 821	-100,0 %	8 241 659	-100,0 %	- 4 353 837
EGENKAPITAL OG GJELD					
Egenkapital					
Annen egenkapital					
2050 Annen egenkapital	4 338 483	-111,6 %	3 947 347	-47,9 %	391 136
Sum Annen egenkapital	4 338 483	-111,6 %	3 947 347	-47,9 %	391 136
*** Udisponert resultat i år ***	0	0,0 %	0	0,0 %	0
Sum Egenkapital	4 338 483	-111,6 %	3 947 347	-47,9 %	391 136

Balanse

Dyrebeskyttelsen Norge Fredrikstad og Omegn
Pr. desember 2023

Tittel	Hittil i år	%	Hittil i fjor	%	Endring
Gjeld					
Leverandørgjeld					
2400 Leverandørgjeld	283 367	-7,3 %	30 774	-0,4 %	252 594
Sum Leverandørgjeld	283 367	-7,3 %	30 774	0%	252 594
Sum Gjeld	283 367	7,3 %	30 774	0,4 %	252 594
SUM EGENKAPITAL OG GJELD	4 621 850	-118,9 %	3 978 121	-48,3 %	643 729

Balanse pr måned

Dyrebeskyttelsen Norge Fredrikstad og Omegn

Pr. desember 2023

Tittel	Januar	Februar	Mars	April	Mai	Juni	Juli	August	September	Oktober	November	Desember
EIENDELER												
Anleggsmidler												
Varige driftsmidler												
1236 Varebiler, klasse 2	0	0	0	0	0	0	0	0	285 167	280 333	275 500	270 667
1250 Møbler, interiør og annet inventar (balanseført eiende	21 915	21 523	21 132	20 741	20 349	19 958	19 567	19 175	18 784	18 393	18 001	17 610
Sum Varige driftsmidler	21 915	21 523	21 132	20 741	20 349	19 958	19 567	19 175	303 951	298 726	293 501	288 277
Finansielle anleggsmidler												
1375 Fordringer på styremedlemmer	0	0	0	96	0	0	0	0	0	0	0	0
1384 Andre langsiktige lån til daglig leder	0	0	- 481	0	0	0	0	0	0	0	0	0
1399 Andre langsiktige fordringer	0	0	0	0	30 000	30 000	29 500	29 000	28 500	28 500	28 000	28 000
Sum Finansielle anleggsmidler	0	0	- 481	96	30 000	30 000	29 500	29 000	28 500	28 500	28 000	28 000
Sum Anleggsmidler	21 915	21 523	20 651	20 837	50 349	49 958	49 067	48 175	332 451	327 226	321 501	316 277
Omløpsmidler												
Fordringer												
1579 Andre kortsiktige fordringer	1 277	393	0	0	0	0	0	0	0	0	0	0
1700 Forskuddsbetalt leiekostnad	57 200	52 000	46 800	41 600	36 400	31 200	26 000	20 800	15 600	10 400	5 200	0
1743 Forskuddsbetalt forsikring	0	0	0	0	0	14 930	14 930	13 686	12 442	11 197	9 953	8 709
1749 Andre forskuddsbetalte driftskostnader	0	0	0	- 82 197	0	0	0	0	0	0	0	0
Sum Fordringer	58 477	52 393	46 800	- 40 597	36 400	46 130	40 930	34 486	28 042	21 597	15 153	8 709
Bankinnskudd, kontanter og lignende												
1920,10001 Driftskonto (05320637769)	969 099	905 730	705 756	629 255	736 537	658 708	449 828	316 380	416 740	251 137	139 225	295 610
1920,10002 Kapitalkonto (05203535424)	3 707 119	3 707 119	3 690 415	3 690 415	3 690 415	3 690 415	3 690 415	3 683 458	3 393 458	3 381 583	3 181 583	3 267 225
Sum Bankinnskudd, kontanter og lignende	4 676 218	4 612 849	4 396 172	4 319 671	4 426 952	4 349 123	4 140 244	3 999 838	3 810 197	3 632 720	3 320 808	3 562 835
Sum Omløpsmidler	4 734 695	4 665 242	4 442 972	4 279 074	4 463 352	4 395 253	4 181 174	4 034 324	3 838 239	3 654 317	3 335 961	3 571 545
SUM EIENDELER	4 756 610	4 686 766	4 463 622	4 299 910	4 513 701	4 445 211	4 230 240	4 082 499	4 170 690	3 981 543	3 657 463	3 887 821
EGENKAPITAL OG GJELD												
Egenkapital												
Annen egenkapital												
2050 Annen egenkapital	4 338 483	4 338 483	4 338 483	4 338 483	4 338 483	4 338 483	4 338 483	4 338 483	4 338 483	4 338 483	4 338 483	4 338 483
Sum Annen egenkapital	4 338 483	4 338 483	4 338 483	4 338 483	4 338 483	4 338 483	4 338 483	4 338 483	4 338 483	4 338 483	4 338 483	4 338 483
*** Udisponert resultat i fjor***	391 136	391 136	391 136	391 136	391 136	391 136	391 136	391 136	391 136	391 136	391 136	391 136
*** Udisponert resultat i år ***	332 034	234 138	39 867	- 244 567	127 809	- 67 081	- 276 887	- 618 980	- 463 064	- 685 312	- 719 166	0

Balanse pr måned

Dyrebeskyttelsen Norge Fredrikstad og Omegn

Pr. desember 2023

Tittel	Januar	Februar	Mars	April	Mai	Juni	Juli	August	September	Oktober	November	Desember
Sum Egenkapital	5 061 652	4 963 756	4 769 485	4 485 051	4 857 428	4 662 537	4 452 731	4 110 639	4 266 555	4 044 306	4 010 452	4 729 618
Gjeld												
Leverandørgjeld												
2400 Leverandørgjeld	86 093	114 145	85 273	205 995	47 409	173 809	168 645	362 996	295 271	328 372	38 146	283 367
Sum Leverandørgjeld	86 093	114 145	85 273	205 995	47 409	173 809	168 645	362 996	295 271	328 372	38 146	283 367
Sum Gjeld	86 093	114 145	85 273	205 995	47 409	173 809	168 645	362 996	295 271	328 372	38 146	283 367
SUM EGENKAPITAL OG GJELD	5 147 745	5 077 901	4 854 758	4 691 046	4 904 837	4 836 347	4 621 376	4 473 635	4 561 825	4 372 679	4 048 598	5 012 986